

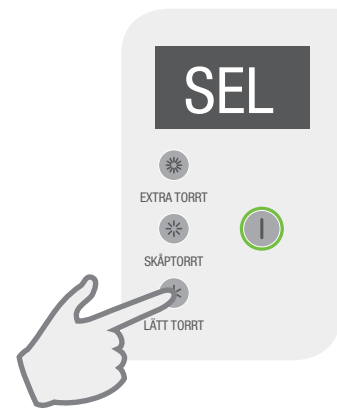
BRUKSANVISNING

Torktumlare ProLine T 9-16 E

1. Fyll maskinen

Fyll trumman med tvättgods och stäng luckan ordentligt.

2. Välj program



Displayen visar SEL (Select).
Välj temperatur genom att trycka på knapparna.
1, 2 eller 3 visas i displayen.

3. Starta

Tryck på startknappen 

4. Tid

Tumlaren är inställd på 35 min. Önskas mer tid tryck på aktivt program, pricken i displayen kommer att sluta blinka.

För varje tryck på det valda programmet ökas tiden.

5. Avbryt eller snabbmata program




För att snabbmata/stanna programmet tryck på 

6. Programmet avslutas automatiskt

När tiden har gått ut stannar torktumlaren av sig själv.

Rengör alltid luddfiltret när programmet gått klart.

| Knapp | Nr | Temperatur |
|-------|----|------------|
|-------|----|------------|

| | | |
|---|---|-------|
|  | 1 | 70 °C |
|  | 2 | 55 °C |
|  | 3 | 40 °C |

Rengör luddfiltret

Rengör alltid luddfiltret när programmet gått klart.

Öppna luckan för att komma åt filtret.

