

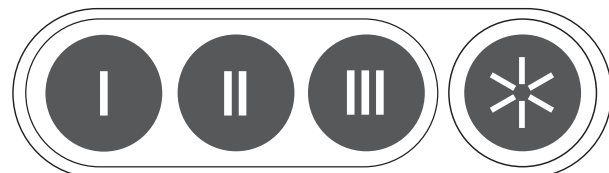
INSTRUKCJA OBSŁUGI

Pralka ProLine HX/NX


1. Napełnij pralkę i zamknij drzwi



2. Dozowanie detergentów

- I Pranie wstępne
- II Pranie główne (w proszku)
- III Pranie główne (w płynie)
- * Płyn zmiękczający do tkanin



3. Wybierz program i funkcje dodatkowe

Bez prania wstępnego Wybierz program za pomocą strzałek ▲ ▼
lub
Szybkiego startu  Snabbstart °C

Z praniem wstępnym Wybierz program za pomocą strzałek ▲ ▼
Naciśnij przycisk 
Naciśnij przycisk 

 Przerwij. Pralka powraca do pozycji startowej.

4. Start

5. Przerwanie - anulowanie programu piorącego

Naciśnij wielokrotnie przycisk 

Przycisk	Program	Czas orientacyjny (min)
----------	---------	-------------------------

	1 30° Pranie szybkie	19
	2 40° Pranie szybkie	28
	3 60° Pranie szybkie	33
	4 30° Pranie normalne	34
	5 40° Pranie normalne	41
	6 60° Pranie normalne	48
	7 90° Pranie normalne	61
	8 25° Pranie ręczne wełny	17
	9 40° Pranie odzieży sportowej	33
	10 40° Pranie koszul	24
	11 30° Pranie odzieży z wełny	22
	12 Wirowanie	9



Szybki start - Pranie szybkie 40°

Pralka uruchamia się natychmiast bez potrzeby przyciśnięcia START.



Szybki start - Pranie szybkie 60°

Pralka uruchamia się natychmiast bez potrzeby przyciśnięcia START.

Funkcje dodatkowe

Naciśnij  celem wybrania funkcji dodatkowych.



Pranie wstępne

Program prania wstępnego nie można kombinować z programem szybkiego prania.

Pozostałe



Informacja

Sprawdz wybrany program